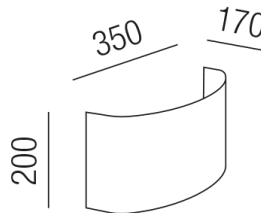

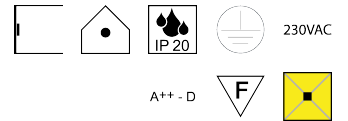


Produktdatenblatt

CHALET 15433/35-WKG



Beschreibung

WLH CHALET

2fl/nickel matt/Schirm wolzig schwarz-gold

350x200/AL170mm/für 2x LED E27 42W

Anschluss 230V Wechselspannung, Schutzklasse I - Elektrische Isolierungsklasse (IEC), Schutzart IP20, Anwendung im Innenbereich, Installation an der Wand, 4 seitiger Lichtaustritt - Rundumlicht (in alle Richtungen), Leuchte geeignet für die Montage auf entflammaren Oberflächen, Energieeffizienzklasse, A++ - D