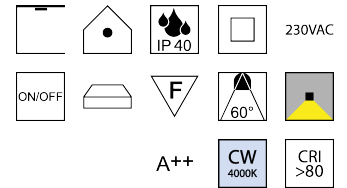
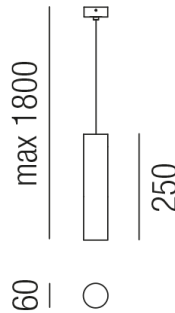


Produktdatenblatt

BATON 1160/25-WSCW



Beschreibung

HL BATON


1fl/außen weiß - innen schwarz

LED 7,3W 4000K 1153lm 70° CRI >80

dm60/H250/GH1800mm/Netzteil schaltbar

Anschluss 230V Wechselspannung, Schutzklasse II - Elektrische Isolierungsstufe (IEC), Schutzart IP40, Anwendung im Innenbereich, Installation an der Decke, 1 seitiger Lichtaustritt - down breitstrahlend, Abstrahlwinkel 60°, Leuchte geeignet für die Montage auf entflammenden Oberflächen, Netzteil integriert, Betriebsgeräte schaltbar (nicht dimmbar), Farbwiedergabeindex CRI >80, Farbtemperatur von kaltweiß 4000K, Energieeffizienzklasse, A++

Projektbilder - Zusatzbilder - Detailbilder



Technische Änderungen vorbehalten, druck-, scan- und kalibrierungsbedingt sind Farbabweichungen möglich.