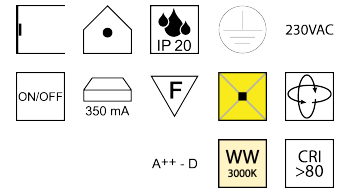
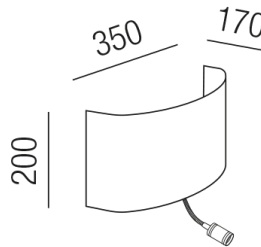



# Produktdatenblatt

## CHALET 15435/35-SG



### Beschreibung

WLH CHALET mit FLEX

2+1f/Stoffblende Metallic gold

dm350/H200/AL170mm/für 2x E27 42W

inkl. 1x LED FLEX schwarz 1W 3000K 90lm

Anschluss 230V Wechselspannung, Schutzklasse I - Elektrische Isolierungsklasse (IEC), Schutzart IP20, Anwendung im Innenbereich, Installation an der Wand, drehbar und schwenkbar, 4 seitiger Lichtaustritt - Rundumlicht (in alle Richtungen), Leuchte geeignet für die Montage auf entflammaren Oberflächen, Netzteil integriert, Konstantstrom 350mA, Betriebsgeräte schaltbar (nicht dimmbar), Farbwiedergabeindex CRI >80, Farbtemperatur von warmweiß 3000K, Energieeffizienzklasse, A++ - D