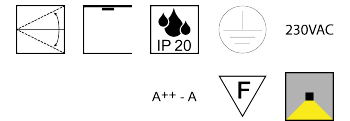
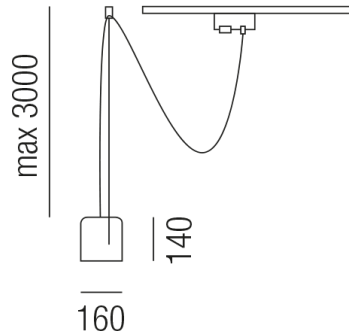


Produktdatenblatt

PACO 33910/300-W




Beschreibung

HL PACO - inkl. 3Ph. Adapter f. Schiene
 1fl/weiß/dreh- und schwenkbar
 dm160/H140/Kabellänge 3000mm
 für 1x LED GU10 max. 8W

Anschluss 230V Wechselspannung, Schutzklasse I - Elektrische Isolierungsklasse (IEC), Schutzart IP20, Installation an der Decke, schwenkbar, 1 seitiger Lichtaustritt - down breitstrahlend, Leuchte geeignet für die Montage auf entflammaren Oberflächen, Energieeffizienzklasse, A++ - A

Projektbilder - Zusatzbilder - Detailbilder



Technische Änderungen vorbehalten, druck-, scan- und kalibrierungsbedingt sind Farbabweichungen möglich.